


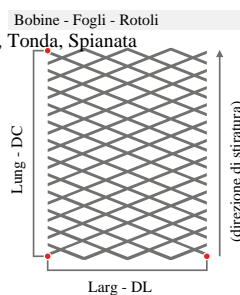
R 1,5



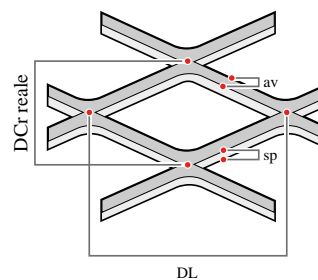
Riferimenti

Nome	= Geom DL x DCr - av x sp
Geom	= Esagonale, Romboideale, Quadra
DL	= Diagonale Lunga
DCr	= Diagonale Corta reale
av	= Avanzamento
sp	= Spessore
Larg - DL	= Larghezza in direzione DL
Lung - DC	= Lunghezza in direzione DC (direzione di stiratura)

Dimensioni



Dimensione maglia



Facciata a vista

