


KD 100

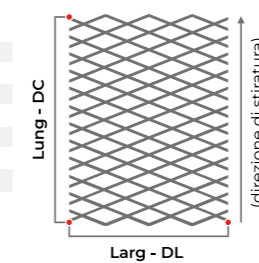


Riferimenti

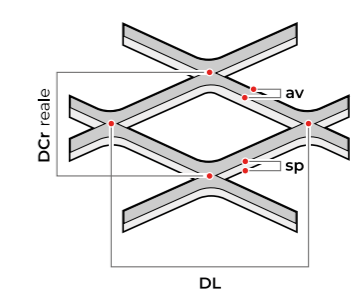
- Nome** = Geom DL x DCr - av x sp
- Geom** = Esagonale, Romboidale, Quadra, Tonda, Spianata
- DL** = Diagonale Lunga
- DCr** = Diagonale Corta reale
- av** = Avanzamento
- sp** = Spessore
- spFin** = Spessore finale
- v/p %** = % vuoto su pieno
- Larg - DL** = Larghezza in direzione DL
- Lung - DC** = Lunghezza in direzione DC (direzione di stiratura)

Dimensioni

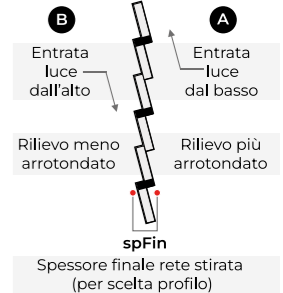
Bobine - Fogli - Rotoli



Dimensione maglia



Facciata a vista



Product data: